

**UNIONCAMERE
LOMBARDIA**
Camere di commercio lombarde

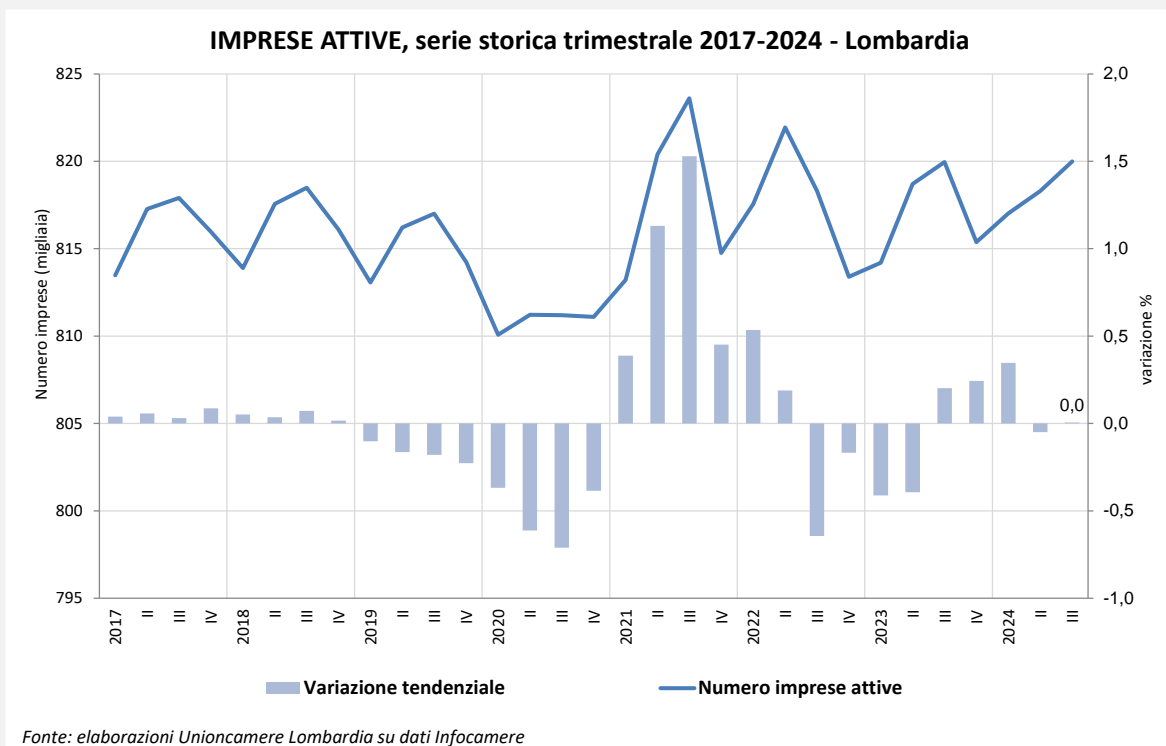
Demografia delle imprese in Lombardia

3° trimestre 2024

Milano, 15 ottobre 2024



- 📈 **Stabile il numero di imprese attive** in Lombardia: **+0,0%** la variazione su base annua, confermando quella del trimestre precedente.
- 🔄 Aumentano ancora le **iscrizioni (+4,3%)**, che proseguono il trend crescente, mentre diminuiscono le **cancellazioni (-6%)**, caratterizzate negli ultimi trimestri da un andamento altalenante per via dei provvedimenti di ufficio intrapresi dalle Camere di Commercio.
- 🎯 Il **saldo** risulta positivo (+2.271 posizioni), come avviene normalmente in questo trimestre, e in miglioramento rispetto allo stesso periodo del 2023.
- 🏢 **Servizi (+1,9%)** e **costruzioni (+0,3%)** continuano a essere gli unici comparti in espansione. Tra i primi in particolare aumentano le attività finanziarie e assicurative (+5,1%) e le attività professionali, scientifiche e tecniche (+4,8%), in particolare legate alla consulenza aziendale e al marketing.
- 📍 Imprese attive in crescita **Milano (+0,9%)**, **Lecco (+0,8%)** e **Como (+0,6%)**, calano invece a **Brescia (-2,3%)** e **Mantova (-1,2%)** dove l'elevata mortalità è dovuta anche alle cancellazioni di ufficio disposte dalle Camere di Commercio.
- 📄 Tra le forme giuridiche aumentano solo le **società di capitale (+3,4%)**, che hanno raggiunto il 36,7% delle imprese attive (vs 28,1% italiano).
- 🔧 Ancora in calo le imprese **artigiane (-0,9%)**, tranne nei servizi dove aumentano le attività di pulizia degli edifici e di giardinaggio, di estetisti e tatuatori e di produzione software.



Nel terzo trimestre 2024 crescono le **iscrizioni** agli archivi delle Camere di Commercio lombarde (11.155 movimenti, pari al **+4,3%** su base annua), mentre le **cessazioni** mostrano un calo (8.884, pari al **-6%**), dovuto soprattutto ai minori provvedimenti di ufficio intrapresi dalle Camere di Commercio per «ripulire» il registro da posizioni formalmente ancora attive ma in realtà non più operative. Senza considerare questi provvedimenti, le cessazioni risultano anch'esse in aumento **+6,3%**.

Il **saldo** è positivo (+2.271 posizioni), come avviene normalmente in questo trimestre, e in miglioramento rispetto allo stesso periodo del 2023.

Le imprese lombarde registrate alla fine del secondo trimestre ammontano così a 943.934, mentre al netto delle posizioni che non hanno ancora avviato l'attività o l'hanno sospesa, oppure risultano sottoposte a procedure concorsuali, **le imprese attive sono 820.000**, stabili su base annua.

L'andamento delle cessazioni, che negli ultimi trimestri ha evidenziato forti oscillazioni per via dei provvedimenti di ufficio, ha interrotto la fase espansiva della demografia imprenditoriale lombarda, che registra la seconda variazione tendenziale nulla consecutiva. Tuttavia la dinamica delle iscrizioni mostra una tendenza in crescita, indice di aspettative positive da parte di imprenditori e neoimprenditori.



A livello territoriale si registra una situazione variegata, con metà delle province che mostrano una variazione positiva del numero di imprese attive su base annua e la restante metà che evidenzia invece un calo.

Tra i territori in crescita spicca ancora **Milano** (+0,9%), seguita da **Lecco** (+0,8%) e **Como** (+0,6%); mentre incrementi marginali o nulli si registrano a **Bergamo** (+0,2%), **Varese** (+0,1%) e **Monza-Brianza** (+0%).

I cali più marcati si verificano invece a **Brescia** (-2,3%) e **Mantova** (-1,2%), territori dove il tasso di mortalità raggiunge valori elevati per via delle numerose cessazioni di ufficio. Flessioni più moderate a **Cremona** (-0,8%), **Lodi** (-0,7%), **Sondrio** (-0,5%) e **Pavia** (-0,2%).

NATALITA' E MORTALITA' IMPRENDITORIALE - 3° trimestre 2024 Lombardia e province lombarde

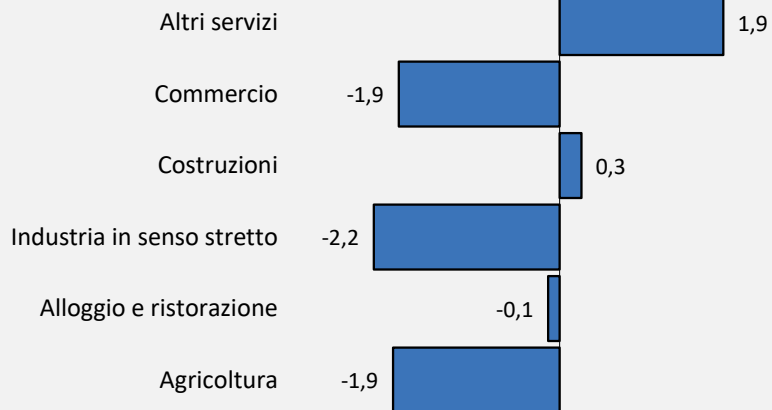
	Registrate	Attive	Iscritte	Cessate totali	Cessate non d'ufficio	Var. % attive su		Tasso % di natalità	Tasso % di mortalità
						2° trim 2024	3° trim 2023		
Bergamo	91.157	82.994	1.036	758	738	0,2	0,2	1,1	0,8
Brescia	116.763	104.475	1.328	1.533	922	-0,3	-2,3	1,1	1,3
Como	47.500	42.664	545	382	378	0,3	0,6	1,1	0,8
Cremona	27.674	24.846	282	289	242	0,1	-0,8	1,0	1,0
Lecco	24.622	22.655	266	223	223	0,2	0,8	1,1	0,9
Lodi	15.843	13.971	200	151	150	0,2	-0,7	1,3	1,0
Mantova	36.150	32.711	377	496	325	-0,3	-1,2	1,0	1,4
Milano	385.165	319.628	4.957	3.255	3.189	0,4	0,9	1,3	0,8
Monza-Brianza	72.501	64.532	848	629	629	0,3	0,0	1,2	0,9
Pavia	44.559	39.770	463	368	368	0,1	-0,2	1,0	0,8
Sondrio	13.840	13.120	134	104	104	0,2	-0,5	1,0	0,8
Varese	68.160	58.634	719	696	565	0,0	0,1	1,1	1,0
LOMBARDIA	943.934	820.000	11.155	8.884	7.833	0,2	0,0	1,2	0,9

Fonte: elaborazioni Unioncamere Lombardia su dati Infocamere

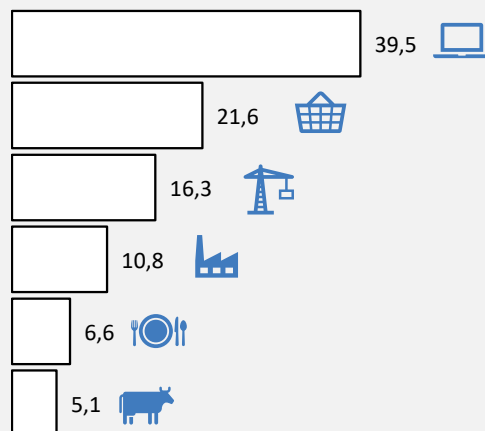


IMPRESE ATTIVE in Lombardia 3° trimestre 2024

Var. % tendenziale imprese attive

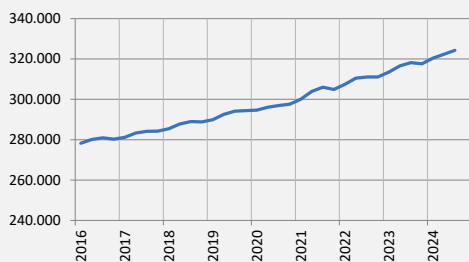


Composizione % su totale attive

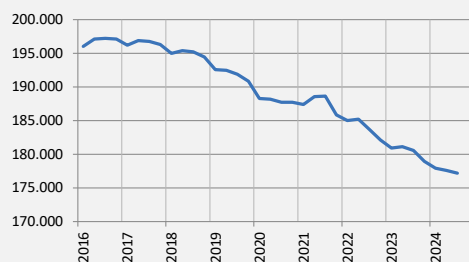


Serie storica 2016-2024

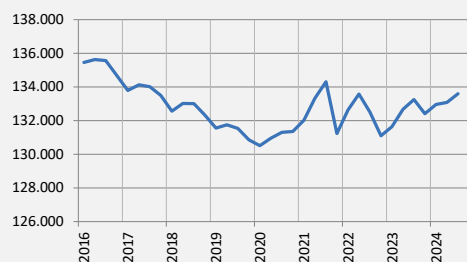
Altri servizi



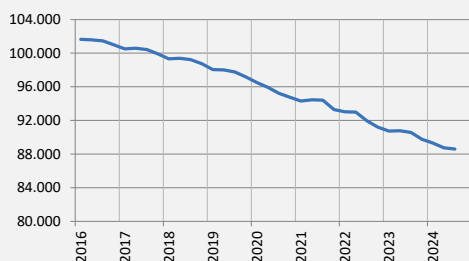
Commercio



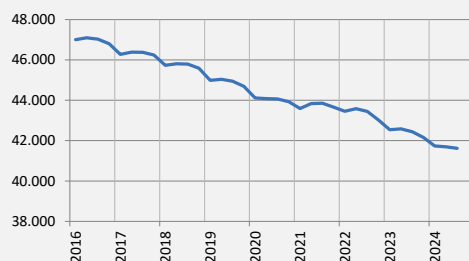
Costruzioni



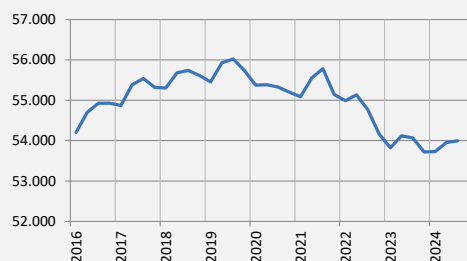
Industria in senso stretto



Agricoltura



Alloggio e ristorazione



Le **costruzioni** (+0,3%) e soprattutto i **servizi** (+1,9%) si confermano gli unici comparti in espansione, con i secondi che sfiorano ormai il 40% del totale delle imprese attive lombarde, a conferma del processo di terziarizzazione che coinvolge anche l'economia regionale. I maggiori contributi positivi giungono soprattutto dalle attività finanziarie e assicurative (+5,1%) e dalle attività professionali, scientifiche e tecniche (+4,8%), in particolare legate alla consulenza aziendale e al marketing.

Lievemente negativo il dato delle attività di **alloggio e ristorazione** (-0,1%), ma in questo settore il trend decrescente degli ultimi anni sembra essersi sostanzialmente esaurito.

Cali significativi si registrano invece nell'**industria** (-2,2%), nell'**agricoltura** (-1,9%) e nel **commercio** (-1,9%), dove sono in corso processi strutturali di selezione e concentrazione.



NATALITA' E MORTALITA' IMPRENDITORIALE - 3° trimestre 2024

Lombardia - Dati per forma giuridica

	Registrate	Attive	Iscritte	Cessate totali	Cessate non d'ufficio	Var. % attive su		Tasso % di natalità	Tasso % di mortalità
						2° trim 2024	3° trim 2023		
Società di capitale	380.779	300.963	4.653	2.172	2.111	0,8	3,4	1,2	0,6
Società di persone	142.295	117.408	509	786	782	-0,4	-3,8	0,4	0,6
Ditte individuali	398.038	384.503	5.861	5.729	4.800	0,0	-0,9	1,5	1,4
Altre forme	22.822	17.126	132	197	140	0,0	-9,9	0,6	0,9

Fonte: elaborazioni Unioncamere Lombardia su dati Infocamere

Tra le forme giuridiche crescono solo le **società di capitali (+3,4%** su base annua), costituite per l'86% da **società a responsabilità limitata** e per il 10% dalle **srl semplificate**, che grazie ai costi di apertura contenuti hanno avuto notevole successo negli ultimi anni; solo il 3% sono invece società per azioni.

La crescita delle società di capitali è un **processo strutturale** in corso da molti anni in tutta Italia, ma che acquista **particolare rilevanza in Lombardia**, dove l'incidenza di queste nature giuridiche (**36,7%** delle imprese attive) è molto più marcata rispetto alla media italiana (28,1%), in particolare per il contributo determinante di Milano (48,9%).



NATALITA' E MORTALITA' IMPRESE ARTIGIANE - 3° trimestre 2024

Lombardia - Dati per settore

	Registrate	Attive	Iscritte	Cessate totali	Cessate non d'ufficio	Var. % attive su		Tasso % di natalità	Tasso % di mortalità
						2° trim 2024	3° trim 2023		
Imprese artigiane	233.301	232.311	3.146	3.110	2.729	0,0	-0,9	1,3	1,3
- agricoltura	1.209	1.206	25	14	14	1,1	0,0	2,1	1,2
- industria	47.325	46.973	406	656	576	-0,6	-3,4	0,9	1,4
- costruzioni	94.149	93.847	1.441	1.310	1.075	0,2	-0,6	1,5	1,4
- riparazione autoveicoli	11.596	11.546	112	157	152	-0,2	-1,2	1,0	1,4
- trasporti	14.701	14.642	154	152	143	0,1	-1,3	1,0	1,0
- altri servizi	64.220	64.017	981	813	761	0,3	0,8	1,5	1,3
- non classificate	101	80	27	8	8	-35,5	-36,5	26,7	7,9

Fonte: elaborazioni Unioncamere Lombardia su dati Infocamere

Il numero di **imprese artigiane** continua a diminuire (**-0,9%** la variazione su base annua), per via della crescita delle cessazioni (+19%), che possono essere dovute alla chiusura dell'impresa o alla perdita dei requisiti, a fronte di una stabilità delle iscrizioni (+0,7%). Il saldo risulta sostanzialmente nullo e in peggioramento rispetto allo stesso periodo del 2023.

Le imprese artigiane attive in Lombardia ammontano così a **232.311**, pari al 28,3% del tessuto imprenditoriale lombardo: in quindici anni tale quota ha perso 4 punti percentuali.

Solo nei **servizi** si registra un lieve incremento di imprese artigiane (+0,8%), concentrato nelle attività di pulizia degli edifici e di giardinaggio, nei saloni di bellezza e di tatuaggi e nelle attività di produzione software.

Le **costruzioni**, che rappresentano il 40% dell'artigianato lombardo, diminuiscono del -0,6%; più marcati i cali per la **riparazione di autoveicoli** (-1,2%), i **trasporti** (-1,3%) e soprattutto l'**industria** (-3,4%).




Registrate	Imprese presenti nel Registro delle imprese e non cessate, indipendentemente dallo stato di attività assunto (attiva, inattiva, sospesa, in liquidazione, fallita).
Iscritte	Imprese che hanno effettuato un'operazione di iscrizione al Registro delle Imprese nel periodo considerato.
Tasso di natalità	Rapporto percentuale tra imprese iscritte e imprese registrate
Attive	Imprese registrate al Registro delle Imprese che esercitano l'attività e non risultano avere procedure concorsuali in atto.
Cessate	Imprese registrate al Registro delle Imprese che nel periodo considerato hanno comunicato la cessazione dell'attività.
Tasso di mortalità	Rapporto percentuale tra imprese cessate e imprese registrate
Saldo	Differenza tra imprese iscritte e imprese cessate
Causale di cessazione	Le motivazioni che inducono l'imprenditore o la CCIAA a cancellare una impresa dal Registro delle Imprese sono: ritiro dagli affari, trasferimento in altra provincia, scioglimento, cessazione d'ufficio.
Cessazioni d'ufficio	<p>Con il D.p.r. 247 del 23/07/2004 e successiva circolare n° 3585/C del Ministero delle Attività Produttive, il legislatore ha fornito alle CCIAA uno strumento di semplificazione più efficace per migliorare la qualità nel regime della pubblicità delle imprese, definendo i criteri e le procedure necessarie per giungere alla cessazione d'ufficio di quelle imprese non più operative e, tuttavia, ancora figurativamente iscritte al Registro stesso.</p> <p>L'allargamento delle possibilità per le Camere di Commercio di ricorrere alle procedure di cessazione d'ufficio, comporta per ogni periodo una riduzione dello stock non derivante dall'andamento propriamente economico della congiuntura demografica, ma piuttosto dalle decisioni di intervenire amministrativamente per regolarizzare la posizione di imprese non più operative. Di conseguenza, i confronti intertemporali tra stock possono incorrere in interpretazioni dell'andamento anagrafico non in linea con la congiuntura economica, perché potenzialmente influenzati da provvedimenti amministrativi.</p> <p>Per questo motivo le cessazioni d'ufficio vengono contabilizzate distintamente (per tutti i livelli di analisi di Infocamere: totale nazionale, regioni, province, sezioni e divisioni di attività economica, gruppi di nature giuridiche) rispetto al totale delle cessazioni rilevate in ogni periodo, e vengono pubblicati i dati sulle cessazioni al netto delle cessazioni d'ufficio.</p>
Impresa artigiana	<p>Si identificano come sedi di Imprese Artigiane quelle localizzazioni (sedi di impresa o unità locali) alle quali sono associati i dati di iscrizione all'Albo Artigiani; le imprese plurilocalizzate (cioè presenti su più province) sono considerate solo nella provincia che ha deliberato l'iscrizione all'Albo Artigiani. Per le imprese artigiane il significato di iscrizioni e cessazioni è il seguente:</p> <ul style="list-style-type: none">• Iscrizioni: imprese che si sono iscritte all'Albo Artigiani nel periodo in esame• Cessazioni: imprese che sono state cancellate dall'Albo Artigiani nel periodo in esame





Quest'opera è stata rilasciata con licenza Creative Commons Attribuzione - Non commerciale - Non opere derivate 4.0 Internazionale. Per leggere una copia della licenza visita il sito web: <http://creativecommons.org/licenses/by-nc-nd/4.0/> o spedisci una lettera a Creative Commons, PO Box 1866, Mountain View, CA 94042, USA.


Tu sei libero di:

 **Condividere** — riprodurre, distribuire, comunicare al pubblico, esporre in pubblico, rappresentare, eseguire e recitare questo materiale con qualsiasi mezzo e formato

Il licenziante non può revocare questi diritti fintanto che tu rispetti i termini della licenza.
Alle seguenti condizioni:

 **Attribuzione** — Devi riconoscere una menzione di paternità adeguata, fornire un link alla licenza e indicare se sono state effettuate delle modifiche. Puoi fare ciò in qualsiasi maniera ragionevole possibile, ma non con modalità tali da suggerire che il licenziante avalli te o il tuo utilizzo del materiale.

 **Non Commerciale** — Non puoi utilizzare il materiale per scopi commerciali.

 **Non opere derivate** — Se remixi, trasformi il materiale o ti basi su di esso, non puoi distribuire il materiale così modificato.

Divieto di restrizioni aggiuntive — Non puoi applicare termini legali o misure tecnologiche che impongano ad altri soggetti dei vincoli giuridici su quanto la licenza consente loro di fare.

Note: non sei tenuto a rispettare i termini della licenza per quelle componenti del materiale che siano in pubblico dominio o nei casi in cui il tuo utilizzo sia consentito da una eccezione o limitazione prevista dalla legge.
Non sono fornite garanzie. La licenza può non conferirti tutte le autorizzazioni necessarie per l'utilizzo che ti prefiggi. Ad esempio, diritti di terzi come i diritti all'immagine, alla riservatezza e i diritti morali potrebbero restringere gli usi che ti prefiggi sul materiale.

Dati, grafici ed elaborazioni possono essere utilizzati liberamente **SOLO A CONDIZIONE** di citare correttamente la fonte nel seguente modo "*Fonte: Elaborazioni di Unioncamere Lombardia su dati Infocamere*" e il riferimento alla licenza "Creative Commons".

Il rapporto è stato redatto dalla Funzione Informazione Economica di Unioncamere Lombardia.

Siti consultabili

Movimprese (<https://www.infocamere.it/movimprese>)



**UNIONCAMERE
LOMBARDIA**

Camere di commercio lombarde

www.unioncamerelombardia.it