

MANUALE UTENTE
PROFILAZIONE E PRESENTAZIONE
MANIFESTAZIONE DI INTERESSE ALLA CANDIDATURA COME ESPERTI
LOMBARDIA POINT

1. [RICHIEDI LE CREDENZIALI \(se già in possesso delle credenziali «consultazione+invio pratiche» passare direttamente alla fase 2. presentazione della domanda \)](#)

ACCEDI AL SITO WWW.REGISTROIMPRESE.IT E clicca su AREA UTENTE per procedere con la registrazione

The screenshot shows the browser address bar with the URL www.registroimprese.it. The navigation menu includes: CHI SIAMO, DATI E DOCUMENTI UFFICIALI, SPORTELLI PRATICHE, ENG, and AREA UTENTE. The main content area features the logo "registroimprese.it" and the tagline "I dati ufficiali delle Camere di Commercio". A search bar is present with the text "Accedi rapidamente a VISURE, BILANCI, FASCICOLI". The search bar contains the text "Nome Impresa o Attività" and "Provincia". Below the search bar, there is a red button labeled "RICERCA" and a red button labeled "CERCA". The text "I prospetti sono disponibili nel formato PDF" and "Leggi le condizioni d'uso" is visible. On the right side, there is a menu icon and the text "ESTRAI ELENCHI DI IMPRESE".

IN EVIDENZA

Vuoi **monitorare** le **imprese** che ti interessano?

SCOPRI



Clicca su REGISTRATI

www.registroimprese.it/area-utente

CHI SIAMO DATI E DOCUMENTI UFFICIALI SPORTELLO PRATICHE ENG AREA UTENTE

registroimprese.it
I dati ufficiali delle Camere di Commercio

AREA UTENTE

Se già sei un utente Telemaco, fai login per accedere al servizio. Altrimenti registrati.

Telemaco

TELEMACO è il servizio online delle Camere di Commercio che permette a tutti di consultare ed estrarre **documenti ufficiali** del Registro Imprese e di altri registri camerali (Registro Protesti, Registri Europei, ...), nonché di acquisire certificati e spedire **pratiche telematiche** (pratiche di Comunicazione Unica, di deposito bilanci, altre pratiche). Per diventare un utente Telemaco occorre registrarsi. Dalla pagina di Login si può accedere al servizio con le **credenziali Telemaco**, oppure con **SPID** (Sistema Pubblico di Identità Digitale), o con **CNS** (Carta Nazionale dei Servizi).

[LOGIN](#) [REGISTRATI](#)

Recupera la password
Hai dimenticato la user-id?

Consultazione dei documenti del Registro Imprese

Utenti non registrati Utenti registrati

Selezionare TELEMACO servizio telematico per l'accesso alla banca dati delle CCIAA e alla trasmissione di pratiche telematiche – selezione in proprio

Benvenuto CHIARA BOTTA

1

**PROFILO E
ANAGRAFICA**

2

DATI DI
FATTURAZIONE

3

RIEPILOGO

4

ADESIONE



CLICCA PER INFORMAZIONI

PROFILO DA ATTIVARE

Perchè aderire al servizio [SCOPRI](#)

Servizio Telemaco per l'accesso alle Banche Dati delle Camere di Commercio

[Leggi le CONDIZIONI DI ADESIONE](#)

Servizio Telemaco per l'accesso alle Banche Dati delle Camere di Commercio e alla trasmissione di pratiche telematiche

[Leggi le CONDIZIONI DI ADESIONE](#)

Consapevole delle sanzioni penali previste in caso di dichiarazioni mendaci e di formazione di dati falsi, richiamate dall'art. 76 del D.P.R. n. 445/2000, dichiaro di operare:

in proprio

oppure In qualità di legale rappresentante o di incaricato alla sottoscrizione per conto di:

Impresa

Studio professionale o Professionista



Associazione di Categoria

COMPLETA CON I TUOI DATI ANAGRAFICI E CLICCA SU PROSEGUI

← → ↻ 🏠 Non sicuro | www.registroimprese.it/registrazione

🏠 CHI SIAMO DATI E DOCUMENTI UFFICIALI SPORTELLO PRATICHE 🗣️ ENG 👤 AREA UTENTE

❗ Per completare la registrazione è necessario essere in possesso di un dispositivo di **Firma Digitale**.

DATI ANAGRAFICI   Sei in possesso di un'identità digitale (SPID liv.2 o CNS)? [PROSEGUI](#)

i Inserisci i dati della persona fisica intestataria del contratto e, nel caso del profilo 'Consultazione + Invio Pratiche + Richiesta Certificati' anche della firma digitale. Successivamente sarà chiesto di specificare se opera in proprio o in rappresentanza di un'impresa, uno studio o un'associazione.

Cognome*

Nome*

Data di nascita*

Nazione di nascita*

Provincia di nascita*

Comune di nascita*

Codice Fiscale*

✉️ Indirizzo e-mail*

i A questo indirizzo ti saranno comunicati user-id e password per l'accesso al servizio. Nel caso si indichi un indirizzo di Posta Certificata (PEC), verificare che sia abilitato alla ricezione di e-mail NON PEC.

[PROSEGUI](#)

INSERISCI I DATI RICHIESTI

CHI SIAMO DATI E DOCUMENTI UFFICIALI SPORTELLO PRATICHE ENG AREA UTENTE

SEDE

I dati indicati in questa sezione saranno riportati nell'intestazione delle fatture di pagamento

Indirizzo e-mail

A questo indirizzo saranno spedite le fatture di pagamento a fronte di ogni ricarica del conto

Il profilo "Telemaco - Consultazione + Invio Pratiche + Richiesta Certificati" è disponibile solo per Imprese/Studi Professionali/Associazioni di Categoria con sede in Italia

Nazione

Codice Fiscale (Impresa)

P.IVA

Provincia Comune Indirizzo CAP

Telefono Fax Numero di cellulare

Categoria Personalizza

PROSEGUI

INFORMAZIONI UTILI

NELLA SEZIONE RIEPILOGO DEI DATI INSERITI CLICCARE SU «PROSEGUI»

The screenshot shows the top navigation bar with a home icon, 'CHI SIAMO', 'DATI E DOCUMENTI UFFICIALI', 'SPORTELLI PRATICHE', a globe icon, 'ENG', and 'AREA UTENTE'. Below the navigation bar is a grey bar with the text 'Per accedere in modo completo a tutte le funzionalità di Telemaco'. The main content area features a horizontal progress bar with five steps: 1. PROFILO E DATI ANAGRAFICI, 2. DATI PER FATTURAZIONE, 3. RIEPILOGO (highlighted in red), 4. ADESIONE, and 5. FIRMA. To the right of the progress bar is a box with two links: 'HAI DIMENTICATO LA USER ID?' and 'CLICCA PER INFORMAZIONI'. Below the progress bar is a red button labeled 'PROSEGUI'. A blue arrow points from the text 'NELLA SEZIONE RIEPILOGO DEI DATI INSERITI CLICCARE SU «PROSEGUI»' to this button.

RIEPILOGO

Segue il riepilogo dei dati inseriti. Verifica e clicca su "Prosegui" se sono corretti, altrimenti utilizza il menù in alto per tornare ai passi precedenti.

RICHIEDENTE [modifica](#)

Richiedente: [REDACTED]
Nato a: [REDACTED]
Il: [REDACTED]
CF: P [REDACTED]

PROFILO RICHiesto [modifica](#)

Ha richiesto l'attivazione del profilo: **TELEMACO - CONSULTAZIONE + INVIO PRATICHE + RICHIESTA CERTIFICATI**

ACCETTA LE CONDIZIONI CONTRATTUALI (RICORDIAMO CHE LA SOTTOSCRIZIONE DEL CONTRATTO CON INFOCAMERE NON COMPORTE ALCUN COSTO)

→ ↻ 🏠 ⓘ www.registroimprese.it/registrazione?p_auth=hHfwDgEE&p_p_id=1_WAR_RIregistrazioneportlet&p_p_lifecycle=1&p_p_state=normal&p_p_mode=view&p_p_col_id=column-2&p_p_cc

🏠 CHI SIAMO DATI E DOCUMENTI UFFICIALI SPORTELLI PRATICHE 🗣️ ENG 👤 AREA UTENTE

registroimprese.it
I dati ufficiali delle Camere di Commercio

REGISTRATI

Per accedere in modo completo a tutte le funzionalità di Telemaco

1 — 2 — 3 — 4 — 5

PROFILO E
DATI ANAGRAFICI DATI PER
FATTURAZIONE RIEPILOGO **ADESIONE** FIRMA

👤 HAI DIMENTICATO LA USER-ID?
🗣️ CLICCA PER INFORMAZIONI

ADESIONE

Per completare la tua richiesta leggi ed accetta espressamente, scorrendo i box di testo qui riportati, le condizioni di erogazione del servizio che hai selezionato. Decidi infine se intendi consentire il trattamento dei tuoi dati personali e conferma la tua scelta digitando nella apposita finestra il codice che compare nell'immagine in fondo a questa pagina: se non riesci a leggerlo hai la possibilità di generarne uno nuovo. Dopo la conferma sarai avvisato delle modalità per entrare in possesso di user-id e password di accesso al servizio.

Leggi e accetta esplicitamente le condizioni qui sotto riportate

registroimprese.it
I dati ufficiali delle Camere di Commercio **Telemaco**

CONDIZIONI GENERALI DI EROGAZIONE DEL SERVIZIO TELEMACO PER ACCESSO ALLA CONSULTAZIONE

1. Definizioni

1.1 Camere di Commercio: gli enti pubblici che, attraverso la propria società consortile Infocamere, svolgono le funzioni di tenuta del Registro Imprese, del Repertorio Economico Amministrativo e degli altri registri ed albi ad essa attribuiti dalla legge.

1.2 InfoCamere: la società consortile di informatica per azioni delle Camere di Commercio, con sede legale in Roma, via G.B. Morgagni n. 13, che, nell'interesse e per conto delle Camere di Commercio, assicura e gestisce i servizi di accesso on-line ai registri camerali garantendo la consultazione e l'esecuzione degli adempimenti telematici ai sensi della normativa vigente e provvedendo all'applicazione e all'incasso degli oneri connessi.

1.3 Utente: il soggetto che accede on-line al servizio Telemaco per fruire delle operazioni indicate nell'art.2, previa accettazione delle presenti condizioni generali di contratto.

1.4 IConto: servizio di pagamento prestato da InfoCamere, giusta autorizzazione rilasciata dalla Banca d'Italia in data 03/01/2013.

2. Oggetto

2.1 Con il presente Contratto InfoCamere, nell'interesse e per conto delle Camere di Commercio, concede all'Utente, che accetta, l'accesso al servizio Telemaco (di seguito "Servizio"), che consente di fruire on-line delle operazioni indicate nell'Allegato sotto riportato denominato "Tabella servizi ed oneri connessi" (di seguito anche "Tabella").

In particolare, il servizio Telemaco consente all'Utente, a titolo esemplificativo, di:

... accedere, consultare ed estrarre dati e documenti dal Registro delle Imprese di cui all'art. 8 della L. n. 589/1993 e s.m.i. e relative norme attuative e dal Registro informazioni dei Professi di cui all'art. 3 bis della L. n. 489/1995 e relative norme attuative...

Leggi e accetta esplicitamente le condizioni qui sotto riportate

CLICCA SU «PROCEDI»

Leggi e accetta esplicitamente le condizioni qui sotto riportate

In particolare, l'Utente dichiara di aver preso visione ed accettare espressamente, ai sensi degli artt.1341 e 1342 del codice civile, le seguenti disposizioni delle condizioni generali:

- art. 3.2 (obbligo di custodia delle credenziali di accesso ed esonero responsabilità di InfoCamere);
- art. 5.2 (variazione ed integrazione della Tabella)
- art. 9.2 ed 9.3 (recesso di InfoCamere)
- art. 10 (limitazioni ed esonero di responsabilità di InfoCamere);
- art. 12 (risoluzione del contratto)
- art. 13 (variazione delle condizioni generali);
- art. 14 (mediazione e foro competente).

Accetto

Non accetto

L'utente, ai sensi degli articoli 23 e 130 del Codice della Privacy (D.Lgs.196/2003),

Esprime il consenso Non esprime il consenso

al trattamento dei propri dati personali forniti nel modulo di adesione per le seguenti finalità:

- elaborazione di studi, ricerche, statistiche di mercato da parte di InfoCamere e delle Camere di Commercio;
- invio di materiale pubblicitario e/o informativo da parte di InfoCamere e delle Camere di Commercio. In particolare, potranno essere proposti servizi offerti dal sistema camerale prevedendone il pagamento mediante l'utilizzo dell'importo versato per l'erogazione del servizio Telemaco.

Il predetto consenso è del tutto facoltativo e, pertanto, il mancato rilascio non impedisce l'accesso al Servizio.

Vuoi essere aggiornato sulle novità del servizio? Sì No

Codice di s



PROSEGUI

SCARICA IL CONTRATTO, FIRMALO DIGITALMENTE E RIALLEGALO COME DA INDICAZIONI.

Entro 48 ore riceverete alla mail indicata in fase di registrazione le credenziali per accedere alla fase di domanda sul sito webtelemaco.infocamere.it

www.registroimprese.it/registrazione?p_auth=hHfwDgEE&p_p_id=1_WAR_Rregistrazioneportlet&p_p_lifecycle=1&p_p_state=normal&p_p_mode=view&p_p_col_id=column-2&p_p_col_...

CHI SIAMO DATI E DOCUMENTI UFFICIALI SPORTELLI PRATICHE ENG AREA UTENTE

FIRMA E INVIA

Gentile [redacted]
per completare la tua richiesta di adesione devi inviare una copia firmata delle condizioni di erogazione del servizio.

a) SCARICA a) Scarica e prendi visione delle CONDIZIONI GENERALI ↓

b) FIRMA b) Sottoscrivile con il tuo dispositivo di **firma digitale**
• L'intestatario della firma deve coincidere con l'intestatario delle CONDIZIONI GENERALI
• Le CONDIZIONI GENERALI che firmi e invii devono essere esattamente quelle scaricate al passo A

c) INVIA c) Spedisci le CONDIZIONI GENERALI firmate (*.pdf,p7m) direttamente da qui:
SFOGLIA Seleziona file: INVIA

d) ESITO d) Entro 48 ore lavorative dall'invio della proposta riceverai al tuo indirizzo e-mail user-id e password di accesso al servizio con le quali potrai collegarti a Telemaco.

contratto.pdf

2. PRESENTA LA DOMANDA DI CONTRIBUTO

ACCEDI AL SITO [HTTPS://WEBTELEMACO.INFOCAMERE.IT](https://webtelemaco.infocamere.it)
SELEZIONA SERVIZI E-GOV

Sicuro | <https://webtelemaco.infocamere.it/newt/public.htm>

registroimprese.it Telemaco

MAPPA GUIDA ESCI

VISURE, BILANCI E PROTESTI SPORTELLI PRATICHE

Pratiche R.I. Pratiche Protesti Bilanci Strumenti Software Servizi e-gov

Benvenuto in WebTelemaco
"WebTelemaco è lo strumento indispensabile per la spedizione delle pratiche telematiche al Registro Imprese"

Informazioni Utili

Settembre 2017 - Accorpamento Camere di Commercio di Milano, Monza-Brianza e Lodi

Vi informiamo che dal 18 Settembre 2017 sarà costituita la **Camera di Commercio Metropolitana di Milano-Monza-Brianza-Lodi** risultante dall'accorpamento delle Camere di Milano, Monza-Brianza e Lodi, a norma dell'art.1, comma 5 della legge 580 del 1993. Alla nuova Camera Metropolitana è stata attribuita la seguente autorizzazione al pagamento dell'imposta di bollo in modo virtuale: aut. n. 108375 del 28.07.2017 A.E. Dir. Reg. Lombardia. Tale indicazione dovrà essere riportata sulle domande di iscrizione, modifica o cessazione destinate al registro delle imprese a partire dal prossimo 18 settembre 2017.

Settembre 2017 - Accorpamento Camere di Commercio di Catania, Ragusa e Siracusa

Vi informiamo che dal 5 Settembre 2017 sarà costituita la **Camera di Commercio Industria Artigianato e Agricoltura di CATANIA, RAGUSA e SIRACUSA della SICILIA ORIENTALE** risultante dall'accorpamento delle Camere di Catania, Ragusa e Siracusa, a norma dell'art.1, comma 5 della legge 580 del 1993.

7 aprile 2017 - Comunicazione unica: interruzione servizi INAIL

Per lavori di manutenzione, INAIL avverte che alcuni servizi non saranno disponibili dalla ore 17:00 di venerdì 7 aprile alle ore 7:00 di lunedì 10

Procedura all'Invio Telematico

- La prima volta leggere la: [:: Guida all'invio telematico](#)
- Compilare la pratica con FedraPlus, AriannaPlus o con un programma analogo
- Scaricare la pratica per l'invio Telematico
- Attivare la "Spedizione pratiche"
- Verificare la lista delle pratiche pronte e inviarle
- Utilizzare "Lista in istruttoria" o "Lista Evase" per gestire le pratiche già spedite

Links

- <http://elearning.infocamere.it>
- [Login SmartCard](#)

NEL CASO DI NUOVA PROFILAZIONE PRIMA DI PROSEGUIRE CLICCA SU PROCEDI E CONFERMA I TUOI DATI ANAGRAFICI

The screenshot shows the website **registroimprese.it** with the **telemaco** logo. The navigation bar includes links for **VISURE, BILANCI E PROTESTI** and **SPORTELLI PRATICHE**. Below this, there are buttons for **Pratiche R.I.**, **Pratiche Protesti**, **Bilanci**, **Strumenti Software**, and **Servizi e-gov**. The page title is **Sportelli Telematici | Servizi Software House**.

The main content area is titled **Serv. e-Gov > Sportelli Telematici**. It contains the following sections:

- Servizi di spedizione pratiche telematiche per l'E-Government.**

Il servizio di acquisizione delle Pratiche da parte degli Sportelli Telematici è attivo dal Lunedì al Venerdì dalle ore 8.00 alle 19.00 ed il Sabato dalle ore 8.00 alle 14.00. Al di fuori di questi orari è comunque possibile usufruire delle funzioni di preparazione ed inoltro delle Pratiche Telematiche che verranno acquisite dallo Sportello alla successiva apertura.
- NEWS**

Per visualizzare la pagina completa delle news, [cliccare qui](#)

 - 30 dicembre 2017 - E' costituita la **Camera di commercio industria artigianato e agricoltura Chieti Pescara** risultante dall'accorpamento delle Camere di Chieti e Pescara, a norma dell'art.1, comma 5 della legge 580 del 1993.
- Lista Sportelli Telematici Disponibili**
 - Corsi e-learning**

Sono disponibili in modalità e-learning dei [corsi gratuiti](#) sulla Pratica Telematica. È richiesta l'autoregistrazione.
 - Servizio assistenza**

Rivolgiti ad [Assistenza Pratiche](#)
- Completamento o modifica registrazione**

Per completare la registrazione (nel caso di Nuovo Utente) o modificare i propri dati già inseriti [Procedi >](#).
Maggiori dettagli nella [nota disponibile qui](#)

SELEZIONA CONTRIBUTI ALLE IMPRESE

The screenshot shows the website <https://webtelemaco.infocamere.it/newt/public.htm>. The page features the logo for **registroimprese.it** and **Telemaco**. Navigation links include **MAPPA**, **GUIDA**, **ESCI**, **VISURE, BILANCI E PROTESTI**, and **SPORTELLI PRATICHE**. A menu bar contains **Pratiche R.I.**, **Pratiche Protesti**, **Bilanci**, **Strumenti Software**, and **Servizi e-gov**. Below the menu, it says **Sportelli Telematici | Servizi Software House**.

The main content area is titled **Serv. e-Gov > Sportelli Telematici**. It contains the following text:

Servizi di spedizione pratiche telematiche per l'E-Government.

Il servizio di acquisizione delle Pratiche da parte degli Sportelli Telematici è attivo dal Lunedì al Venerdì dalle ore 8.00 alle 19.00 ed il Sabato dalle ore 8.00 alle 14.00. Al di fuori di questi orari è comunque possibile usufruire delle funzioni di preparazione ed inoltro delle Pratiche Telematiche che verranno acquisite dallo Sportello alla successiva apertura.

NEWS Per visualizzare la pagina completa delle news, [cliccare qui](#)

- **30 dicembre 2017** - E' costituita la **Camera di commercio industria artigianato e agricoltura Chieti Pescara** risultante dall'accorpamento delle Camere di Chieti e Pescara, a norma dell'art.1, comma 5 della legge 580 del 1993.

Lista Sportelli Telematici Disponibili

- [Albi e Ruoli Camerali](#)
- [Brevetti e Marchi](#)
- [Certificazioni per l'Estero](#)
- [Contributi alle Imprese](#)
- [Dichiarazione Conformità Impianti](#)
- [Operatori con l'Estero](#)
- [Prodotti Agroalimentari Tipici](#)
- [Servizio Metrico](#)

Corsi e-learning

Sono disponibili in modalità e-learning dei [corsi gratuiti](#) sulla Pratica Telematica. È richiesta l'autoregistrazione.

Servizio assistenza

Rivolgiti ad [Assistenza Pratiche](#)

Completamento o modifica registrazione

Per completare la registrazione (nel caso di Nuovo Utente) o modificare i propri dati già inseriti [Procedi >](#)
Maggiori dettagli nella [nota disponibile qui](#)

1. CLICCA SU ACCEDI
2. INSERISCI USER E PASSWORD




cerc
Contributi Erogati dalle Camere

Il servizio web per il deposito delle domande
Il Servizio **Sportello Telematico CERC** consente di effettuare l'invio telematico di dati relativi alle pratiche di richiesta contributi alla CdC.

AVVISO
Camera di commercio Milano Monza Brianza Lodi - "Bando Internazionalizzazione 2018: chiusura anticipata dei termini presentazione delle domande per esaurimento delle risorse disponibili (art. 3 del regolamento del Bando)".

CORSO E-LEARNING
E' disponibile il [corso gratuito](#) sulla Pratica Telematica dei Contributi alle Imprese in modalità e-learning (al primo accesso e' richiesta la registrazione)



SELEZIONA: «CREA MODELLO» E INSERISCI IL CODICE FISCALE

The screenshot shows the website **registroimprese.it** with the **Telemaco** logo. The navigation bar includes links for **MAPPA**, **GUIDA**, and **ESCI**. Below the navigation bar are buttons for **VISURE, BILANCI E PROTESTI** and **SPORTELLI PRATICHE**. A secondary navigation bar contains **Pratiche R.I.**, **Pratiche Protesti**, **Bilanci**, **Strumenti Software**, and **Servizi e-gov**. A version notice reads **Pratica Telematica CERC versione 2.5.2**. The main menu includes **Home**, **Crea Modello** (highlighted with a blue arrow), **Nuova**, **Aperte**, **Chiuse**, and **Storico**. Below the menu is a search form titled **Sede o unità beneficiaria: ricerca**. The form contains a **CCIAA** dropdown menu, a radio button for **Numero REA** with an input field, and a radio button for **Codice fiscale** with an input field. A **Cerca** button is located at the bottom right of the form.

SELEZIONA «RICHIESTA DI CONTRIBUTO»

registri imprese.it telemaco

MAPPA GUIDA ESCI

VISURE, BILANCI E PROTESTI SPORTELLI PRATICHE

Pratiche R.I. Pratiche Protesti Bilanci Strumenti Software Servizi e-gov

Pratica Telematica CERC versione 2.5.2

Home **Crea Modello** Nuova Aperte Chiuse Storico

Sede o unità beneficiaria: ricerca

CCIAA

Numero REA

Codice fiscale

Cerca

Selezionare il tipo pratica

- Richiesta Contribu
- Rendicontazione

Sportello di destinazione

Selezionare lo sportello di destinazione

Avvia compilazione

SELEZIONA LO SPORTELLO DI DESTINAZIONE UNIONCAMERE LOMBARDIA
!! ATTENZIONE NON SELEZIONARE ALTRI SPORTELLI

The screenshot displays the 'registroimprese.it' website interface. At the top, there are navigation links for 'MAPPA', 'GUIDA', and 'ESCI'. Below this, a search bar contains the text 'VISURE, BILANCI E PROTESTI' and a button labeled 'SPORTELLO PRATICHE'. A horizontal menu includes 'Pratiche R.I.', 'Pratiche Protesti', 'Bilanci', 'Strumenti Software', and 'Servizi e-gov'. The main content area features a navigation bar with 'Home', 'Crea Modello', 'Nuova', 'Aperte', 'Chiuse', and 'Storico'. Below this, a section titled 'Sede o unità beneficiaria: ricerca' contains a 'CCIAA' dropdown menu set to 'MB', a radio button for 'Numero REA' with the value '0000000' in an adjacent input field, and a radio button for 'Codice fiscale' with a greyed-out input field. A 'Cerca' button is positioned to the right. The 'Selezionare il tipo pratica' section has a dropdown menu set to 'Richiesta Contributi'. The 'Sportello di destinazione' section features a dropdown menu with the selected option 'Sportello Contributi - UNIONCAMERE LOMBARDIA - LOMBARDIA', which is circled in yellow. A blue arrow points from the text above to this dropdown. An 'Avvia compilazione' button is located at the bottom right of the form area.

SELEZIONA IL BANDO E COMPLETA SOLO I CAMPI CONTRASSEGNA TI CON *

Richiesta Contributi

Contributo

Sportello di destinazione: Sportello Contributi - UNIONCAMERE LOMBARDIA - LOMBARDIA

Bando *

Totale spese dichiarate al netto dell' I.V.A. * , 00

Importo contributo richiesto * , 00

Soggetto beneficiario non iscritto al R.I.

Numero REA: MI - 0000000

Codice fiscale: BTTCHR78C46B988L

Denominazione/Cognome e Nome: chiaa

Provincia *: Comune *:

Indirizzo *:

Pratica Telematica AGEF - Internet Explorer

http://praticacerc.infocamere.it/ptcr/alore/CaricaBandi.action

3 elementi trovati e visualizzati

| Descrizione |
|--|
| 22LP CANDIDATURA ESPERTI LOMBARDIA POINT |

L'IMPOSTA DI BOLLO NON E' QUINDI LASCIARE LA SELEZIONE AUTOMATICA. SCARICARE IL MODELLO BASE E CLICCARE SU NUOVA PRATICA

registroimprese.it Telemaco

MAPPA GUIDA ESCI

VISURE, BILANCI E PROTESTI SPORTELLI PRATICHE

Pratiche R.L. Pratiche Protesti Bilanci Strumenti Software Servizi e-gov

E-mail

Modalità pagamento contributo

Tipo pagamento * Bonifico

IBAN *

Imposta di bollo virtuale

L'impresa dichiara di appartenere ad una delle categorie esenti dal versamento dell'imposta di bollo ai sensi del D.P.R. 642 del 26.10.1972.

SI No

Note

Scarica Modello Base

Nuova Pratica

Aprire o salvare Mbase_AGEF_0000000_1523347711311.xml (3,76 KB) da praticacerc.infocamere.it?

Apri

Salva

Annulla

×

1. RIALLEGA IL MODELLO
BASE FIRMATO DIGITALMENTE
SUL PC

2. VERIFICATE CHE LO
SPORTELLLO DI DESTINAZIONE
SIA SEMPRE «**UNIONCAMERE
LOMBARDIA**»

3. CLICCA SU AVVIA
COMPILAZIONE

registroimprese.it telemaco

MAPPA GUIDA ESCI

VISURE, BILANCI E PROTESTI SPORTELLLO PRATICHE

Pratiche R.I. Pratiche Protesti Bilanci Strumenti Software Servizi e-gov

Sede o unità beneficiaria: ricerca

CCIAA MB

Numero REA 0000000

Codice fiscale

Cerca

Soggetto beneficiario non iscritto al R.I.

Denominazione/Cognome e Nome: redaelli

Provincia *: MB Comune *: A

Indirizzo *: CAP *:

Selezionare il tipo pratica

Richiesta Contributi Selezione il tipo pratica

Sportello di destinazione

Sportello Contributi - UNIONCAMERE LOMBARDIA - LOMBARDIA Selezione lo sportello di destinazione

Modello Base Sfogli... file .xml.p7m

Avvia creazione



Scheda dettaglio pratica:

Tipo Pratica: Richiesta Contributi

Denominazione:

Codice Fiscale:

Mittente:


Aperta in data:

Sportello: [Sportello Contributi - UNIONCAMERE LOMBARDIA](#)

Annotazioni mittente:

Lista Allegati:

1 elemento trovato.

| Descrizione | Tipo Allegato | Allegato il | Operazioni |
|--|---------------|----------------------|---|
|  Modello base Firmatario: <input type="text"/> Codice Fiscale: <input type="text"/> | MODELLO BASE | <input type="text"/> | Visualizza Scarica |

1 elemento trovato.

ALLEGA IL MODELLO DI DOMANDA DISPONIBILE SUL NOSTRO SITO WWW.UNIONCAMERELOMBARDIA

UNA VOLTA ULTIMATO L'INSERIMENTO DELLA DOCUMENTAZIONE
CLICCARE SU ALLEGA E TERMINA

The screenshot shows the 'registri imprese.it' website interface. At the top, there is a navigation bar with the logo 'registri imprese.it' and 'Telemaco'. Below the logo, there are several menu items: 'Pratiche R.I.', 'Pratiche Protesti', 'Bilanci', 'Strumenti Software', and 'Servizi e-gov'. To the right, there are links for 'MAPPA', 'GUIDA', and 'ESCI', and buttons for 'VISURE, BILANCI E PROTESTI' and 'SPORTELLI PRATICHE'. Below the navigation bar, there is a user profile section with a name and links for 'Info', 'Stato avanzamento pratiche', 'News', 'Link utili', 'Guida', and 'Esci'. The main content area has a breadcrumb trail: 'Home' > 'Crea Modello' > 'Nuova' > 'Aperte' > 'Chiuse' > 'Storico'. The current page is titled 'GESTIONE ALLEGATO: inserimento allegato' and has a 'Indietro' link. The form contains the following fields and buttons:

| | | |
|------------------|--|---|
| Nome file | <input type="text" value="...xml.p7m"/> | <input type="button" value="Sfoggia..."/> |
| Descrizione | <input type="text" value="TXFAO3.M17C21P0851.C21P0851.002.xml.p7m"/> | |
| Codice documento | <input type="text" value="M01 - MODULO DOMANDA CONTRIBUTO"/> | |

Buttons:

PROCEDERE CON «INVIA PRATICA»

RICEVERETE UNA MAIL DI NOTIFICA DELL'AVVENUTO INVIO

L'ESITO « POSITIVO » INDICATO NELLA MAIL NON CORRISPONDE ALL'ESITO DELL'ISTRUTTORIA MA ALL'AVVENUTA RICEZIONE DELLA PRATICA

L'ISTRUTTORIA VERRA' EFFETTUATA COME DA REGOLAMENTO DELLA MANIFESTAZIONE

The screenshot shows the 'registroimprese.it' website interface. At the top, there is a navigation bar with the logo, 'Telemaco' branding, and links for 'MAPPA', 'GUIDA', and 'ESCI'. Below this, there are buttons for 'VISURE, BILANCI E PROTESTI' and 'SPORTELLI PRATICHE'. A secondary navigation bar includes 'Pratiche R.I.', 'Pratiche Protesti', 'Bilanci', 'Strumenti Software', and 'Servizi e-gov'. The main content area features a breadcrumb trail: '| Allega | Annotazioni | Annulla | **Invia Pratica** | | Indietro |'. The 'Invia Pratica' link is highlighted in blue. Below the breadcrumb, a 'Scheda dettaglio pratica:' section displays the following information: 'Tipo Pratica: Richiesta Contributi', 'Denominazione: [redacted]', 'Codice Fiscale: [redacted]', 'Mittente: [redacted]', 'Aperta in data: 10-04-2018', and 'Sportello: Sportello Contributi - UNIONCAMERE LOMBARDIA'. Underneath, there is a section for 'Annotazioni mittente:' which is currently empty. A 'Lista Allegati:' section shows '2 elementi trovati e visualizzati'. The list contains two items:

| Descrizione | Tipo Allegato | Allegato il | Operazioni |
|--|---------------------------|---------------------|--|
| Modello base Firmatario: [redacted] | MODELLO BASE | 10-04-2018 10:24:08 | Visualizza Scarica |
| TXFA03.M17C21P0851.C21P0851.002.xml.p7m Firmatario: [redacted] | MODULO DOMANDA CONTRIBUTO | 10-04-2018 10:27:38 | Visualizza Scarica Annulla |

Below the table, it indicates '2 elementi trovati e visualizzati'.